

FAMOS KURZANLEITUNG

KA-FM-B-01 FAMOS CAD VIEWER MIT LEGENDE

VERSION 4.4

INHALTSVERZEICHNIS

1	Eintragen der Legende im FAMOS CAD Viewer	2
1.1	Abfrage ausführen	2
1.2	Anzeige der Objekte im CAD-System	3
1.3	Aufrufen und Platzieren der Legende	4
1.4	Verschieben der Legende	6
1.5	Löschen der Legende	6

1 EINTRAGEN DER LEGENDE IM FAMOS CAD VIEWER

1.1 Abfrage ausführen

Führen Sie in FAMOS die entsprechende Auswertung aus, bspw. am GESCHOSS die KOMPLEXE SUCH- „BODENFLÄCHEN NACH DIN277“.

Bauwerk

Abfrage: Bodenfläche nach DIN 277 (Bw/BT-4)

Bauwerk	Bauteil/Haus	Etage	Raum	Bodenfläche [m²]	Nutzungsart DIN 277	Nutzungsart DIN 277 (übergeordnet)
Bürogebäude EZA	Bauteil 1	OG1	101 WC-H	8,81	7.1 Sanitärräume	NUF 7: Sonstige Nutzungen
Bürogebäude EZA	Bauteil 1	OG1	102 WC-D	10,94	7.1 Sanitärräume	NUF 7: Sonstige Nutzungen
Bürogebäude EZA	Bauteil 1	OG1	103 Küche	20,96	3.8 Küchen	NUF 3: Produktion, Hand- und Maschinenarbeit, Forschung und Entwicklung
Bürogebäude EZA	Bauteil 1	OG1	104 Archiv	20,52	4.2 Archive	NUF 4: Lagern, Verteilen und Verkaufen
Bürogebäude EZA	Bauteil 1	OG1	106 Büro	26,78	2.1 Büroräume	NUF 2: Büroarbeit
Bürogebäude EZA	Bauteil 1	OG1	106 Büro	26,85	2.1 Büroräume	NUF 2: Büroarbeit
Bürogebäude EZA	Bauteil 1	OG1	107 Büro	27,32	2.1 Büroräume	NUF 2: Büroarbeit
Bürogebäude EZA	Bauteil 1	OG1	108 Büro	25,28	2.1 Büroräume	NUF 2: Büroarbeit
Bürogebäude EZA	Bauteil 1	OG1	109 Büro	27,98	2.1 Büroräume	NUF 2: Büroarbeit
Bürogebäude EZA	Bauteil 1	OG1	110 Büro	27,00	2.1 Büroräume	NUF 2: Büroarbeit
Bürogebäude EZA	Bauteil 1	OG1	111 Büro	29,27	2.1 Büroräume	NUF 2: Büroarbeit
Bürogebäude EZA	Bauteil 1	OG1	112 Büro	29,75	2.1 Büroräume	NUF 2: Büroarbeit
Bürogebäude EZA	Bauteil 1	OG1	113 Büro	30,73	2.1 Büroräume	NUF 2: Büroarbeit
Bürogebäude EZA	Bauteil 1	OG1	114 Büro	31,84	2.1 Büroräume	NUF 2: Büroarbeit
Bürogebäude EZA	Bauteil 1	OG1	115 WC-Vorraum	1,51	7.1 Sanitärräume	NUF 7: Sonstige Nutzungen
Bürogebäude EZA	Bauteil 1	OG1	116 WC	9,38	7.1 Sanitärräume	NUF 7: Sonstige Nutzungen
Bürogebäude EZA	Bauteil 1	OG1	117 WC	4,94	7.1 Sanitärräume	NUF 7: Sonstige Nutzungen
Bürogebäude EZA	Bauteil 1	OG1	118 WC-Vorraum	1,73	7.1 Sanitärräume	NUF 7: Sonstige Nutzungen
Bürogebäude EZA	Bauteil 1	OG1	119 WC-D	3,70	7.1 Sanitärräume	NUF 7: Sonstige Nutzungen
Bürogebäude EZA	Bauteil 1	OG1	120 WC-H	5,87	7.1 Sanitärräume	NUF 7: Sonstige Nutzungen
Bürogebäude EZA	Bauteil 1	OG1	121 Teeküche	5,67	3.8 Küchen	NUF 3: Produktion, Hand- und Maschinenarbeit, Forschung und Entwicklung
Bürogebäude EZA	Bauteil 1	OG1	122 Besprechung	18,25	2.3 Besprechungsräume	NUF 2: Büroarbeit
Bürogebäude EZA	Bauteil 1	OG1	123 Büro	15,76	2.1 Büroräume	NUF 2: Büroarbeit

Abbildung 1 Ausführen einer entsprechend eingerichteten Auswertung mit CAD-Anbindung.

Im FAMOS-CAD-VIEWER wird nun das Ergebnis der Abfrage und die ausgewählten Objekte angezeigt.



1.3 Aufrufen und Platzieren der Legende

Es können mehrere Legenden platziert werden, bspw. mit „Nutzungsart DIN277“ oder „Bezeichnung“.

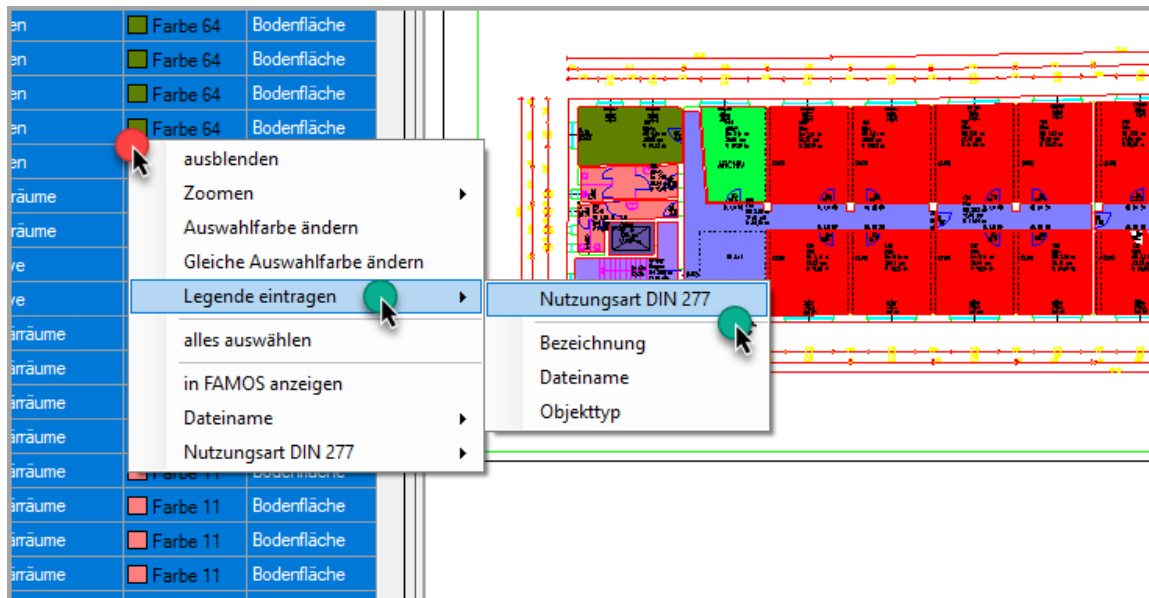


Abbildung 3 Aufrufen der Funktion LEGENDE EINTRAGEN per KONTEXTMENÜ in der FAMOS-AUSWAHL.

Die ausgewählte Legende „hängt“ am Mauszeiger und kann mit einem Linksklick in der Zeichnung platziert werden.

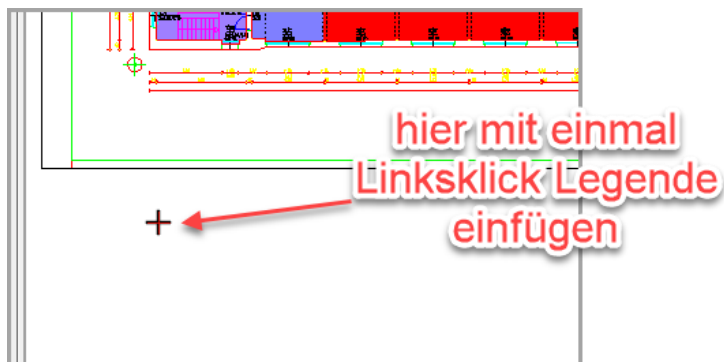


Abbildung 4 In die Zeichnung klicken, um die Legende einzufügen.

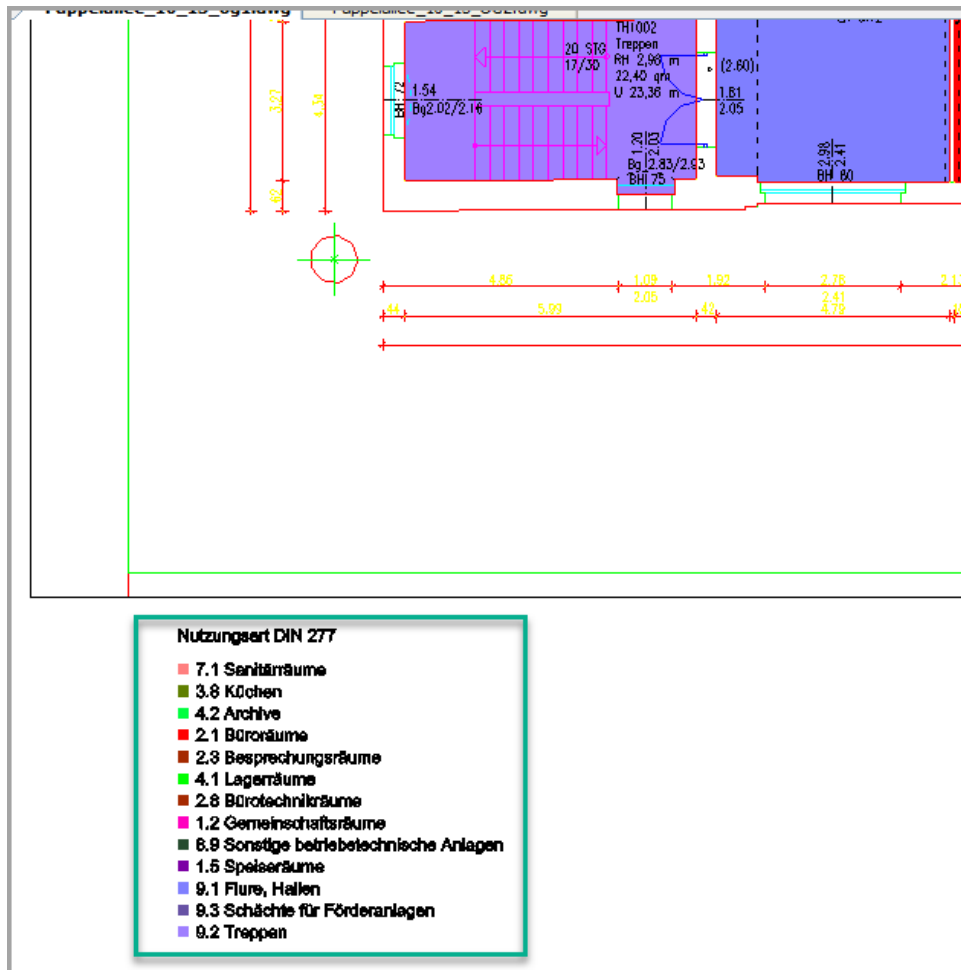


Abbildung 5 Die eingefügte Legende.

1.4 Verschieben der Legende

Die Legenden können verschoben werden (anklicken und über den linken oberen blauen Fangpunkt (Griff) schieben).

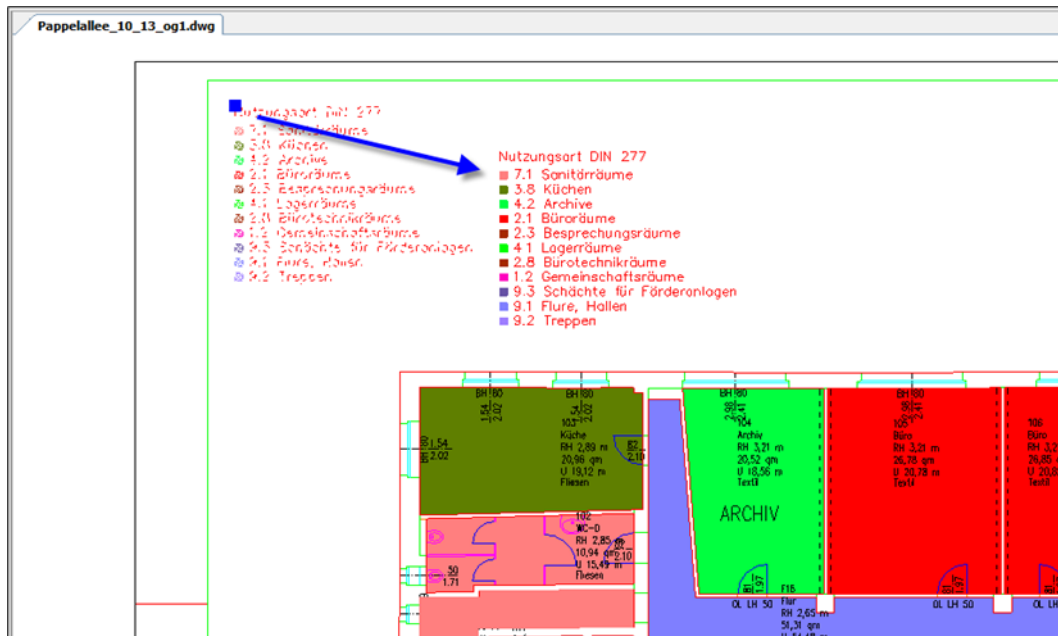


Abbildung 6 Verschieben der Legende.

1.5 Löschen der Legende

Ein Löschen der Legende in der Zeichnung ist **nicht** möglich!

Zum Löschen wird die Abfrage erneut in FAMOS ausgeführt und eine neue Legende in der Zeichnung platziert.

ENDE



Keßler Real Estate Solutions GmbH
Nordstraße 3-15
D-04105 Leipzig

T. +49 341 235 900
F. +49 341 235 90 15

www.kesslerolutions.de
info@kesslerolutions.de